

Legend	
	Route 120
	Transfer Points Rush Hour Only
	Transit Center
	Park & Ride Lot

## 120 AM Connector

AM conector

Northpark to Downtown

Northpark a el centro

Weekdays

Entre Semana

117th & Miami <i>Northpark</i>	108th & Fort	Terrace Dr & Ames Ave	90th & Maplewood	90th & Blondo	72 & Blondo	72 & Dodge	34th & Dodge	24th & Douglas	17th & Capitol	22nd & Cumming
6:25a	6:34	6:39	6:44	6:47	6:52	6:56	7:07	7:11	7:15	7:19
6:47	6:56	7:01	7:06	7:09	7:14	7:18	7:29	7:33	7:35	7:43a

## 120 PM Connector

PM conector

Downtown to Northpark

El centro a Northpark

Weekdays

Entre Semana

22nd & Cumming	16th & Dodge	33 & Dodge	72 & Dodge	72 & Blondo	90th & Blondo	90th & Maplewood	Terrace Dr & Ames Ave	108th & Fort	117th & Miami <i>Northpark</i>
	4:15p	4:23	4:34	4:38	4:43	4:46	4:51	4:56	5:05
5:03	5:11	5:19	5:30	5:34	5:39	5:42	5:47	5:52	6:01p

## 120 AM West

AM oeste

Downtown to Northpark

El centro a Northpark

Weekdays

Entre Semana

22nd & Cumming	33 & Dodge	72 & Dodge	72 & Blondo	90th & Blondo	108th & Blondo	117th & Miami <i>Northpark</i>
5:52a	5:56	6:07	6:12	6:17	6:21	6:25
6:14	6:18	6:29	6:34	6:39	6:43	6:47a

## 120 PM East

PM este

Northpark to Downtown

Northpark a el centro

Weekdays

Entre Semana

117th & Miami <i>Northpark</i>	108th & Blondo	90th & Blondo	72 & Blondo	72 & Dodge	34 & Dodge	17 & Capitol	22nd & Cumming
5:05p	5:09	5:13	5:18	5:23	5:34	5:42	5:46
6:01p	6:05	6:09	6:14	6:19	6:30	6:35	6:43p



## Information Información

► **Holidays Without Service:** January 1, Memorial Day, July 4, Labor Day, Thanksgiving Day, and December 25.

► **Passenger Rules:** For your safety, please abide by all passenger rules posted in the bus.

► **Video & Audio Surveillance:** Metro's fleet is equipped with surveillance technology; video and audio may be recorded.

► **Title VI:** Metro is committed to ensuring that no person is excluded from participation in or denied the benefits of its services on the basis of race, color, or national origin, as provided by Title VI of the Civil Rights Act of 1964 as amended. To file a Title VI complaint or get more information on your rights, call 402.341.0800 TDD 402.341.0807.

► **Días Feriados Sin Servicio:** Metro no funciona el 1 de enero, Día de los Caídos, 4 de julio, Día de Acción de Gracias, y 25 diciembre.

► **Reglas de Pasajeros:** Para su seguridad, por favor cumplir con todas las reglas de pasajeros publicadas en el autobús.


► **Vigilancia de Vídeo y Audio:** Los vehículos de Metro están equipados con tecnología de vigilancia; vídeo y audio pueden ser grabadas.


► **Título VI:** Metro se compromete a garantizar que ninguna persona sea excluida de participar o denegar los beneficios de sus servicios sobre la base de raza, color u origen nacional, conforme a lo dispuesto en el Título VI de la Ley de Derechos Civiles de 1964 según enmendada. Para presentar una queja del Título VI u obtener más información sobre sus derechos, llame 402.341.0800 TDD 402.341.0807.



## Cómo transferir

► Si tiene que subir más de un autobús para llegar a su destino, compra una transferencia de 25¢ cuando deposita su tarifa. La caja de tarifas emitirá una tarjeta de transferencia, que enumera en el reverso la siguiente información: el tiempo emitido, la fecha, el número de autobús y ruta, y el tiempo de expiración. Al abordar el próximo autobús, inserte la transferencia en la caja de tarifas.

 Cuando se transfieren entre dos rutas en un centro de tránsito, está de pie cerca de la parada designada para la ruta que se va a abordar.

 Cuando dos o más rutas se cruzan en una intersección, pararse en la señal designada para la ruta que se va a abordar. (mostrado a continuación)





► **Zona de Transferencia Abierta:** En el centro de la ciudad al este de la calle 24, al sur de la calle Cuming, y al norte de la calle Leavenworth, las transferencias pueden ocurrir en cualquier parada de autobús, a menos que la señal designa otra cosa. Se aplican las reglas regulares de transferencia.



## How to Transfer

► If you must board more than one bus to reach your destination, purchase a transfer for 25¢ when depositing your fare. The farebox will issue a transfer card, which lists on the reverse side the following information: time issued, date, bus and route number, and expiration time. Upon boarding your next bus, insert the transfer into the farebox.

 When transferring between two routes at a transit center, stand near the designated stop for the route you are going to board.

 Where two or more routes meet at an intersection, stand at the sign labeled for the route you are going to board. (shown below)



► **Open Transfer Zone:** Transfers may occur at any bus stop, unless the sign designates otherwise for the downtown area east of 24th street, south of Cuming Street and north of Leavenworth Street. Regular transfer rules apply.